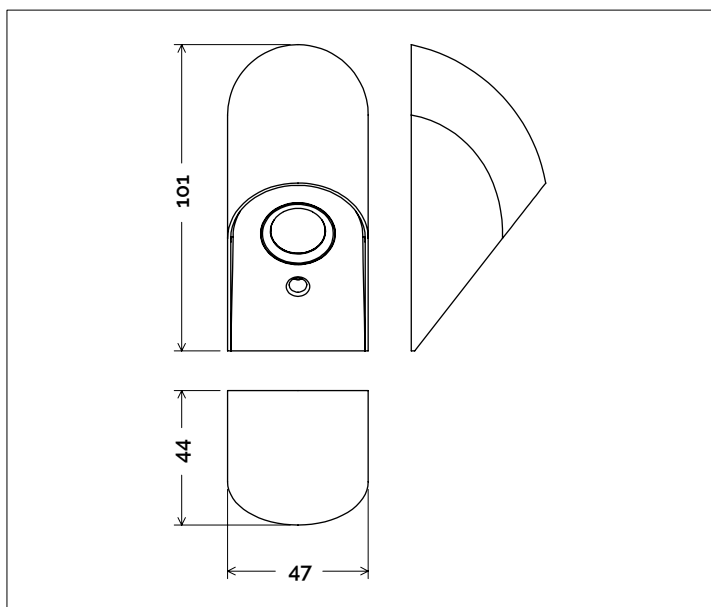


WALKER CC

307SA01C11



Descrizione del prodotto / Product description

Segnapasso LED per interni ed esterni con ottica asimmetrica 80°.

Corpo lampada in pressofusione di Zama, dissipatore interno in alluminio tornito anodizzato nero e lente piano-convessa in PMMA trasparente.

Power LED di potenza ad altissima efficienza CRI ≥90.

Fornito con sistema di connessione

(vedi istruzioni di montaggio).

Ideale per l'illuminazione di percorsi e camminamenti.

Footlight LED for indoor and outdoor applications with asymmetric optic 80°.

Body lamp made of die cast Zama, interna heatsink made of black anodized aluminium and lens made of clear PMMA.

Power LED with very high efficiency CRI ≥90.

Supplied with connection system (see assembly instructions).

Ideal for lighting paths and walkways.

Dati tecnici | Technical Info

* su richiesta / on requests

Finiture Finishes	● 4003 Grafite Graphite
	● 4004 Cemento Concrete
	● 4006 Corten Scuro Dark Corten
	● 4011 Bronzo Bronze
	○ 4015 Bianco Fiorentino Florentine White
	● 4024 Rosso Bolgheri Bolgheri Red
	● Verniciati RAL RAL Paintings*
Potenza Power	3W
Corrente Current	700mA
Tensione Voltage	2 ~ 3V
Tolleranza cromatica Chromatic tolerance	3 SDCM
Flusso luminoso Luminous Flux	236lm
Mantenimento del flusso luminoso Flux Maintenance	≥50.000h
Temperature di esercizio Operating temperature	-20° ~ 45°

Simbologia tecnica Technical informations

	Conforme alle direttive CE
	Conforme alle normative RoHs
	Classe III
	Indice di Protezione IP65
	Connettore stagno in dotazione

Temperatura di Colore Color Temperature

9027 - 2700K CRI 92
9030 - 3000K CRI 92
9040 - 4000K CRI 92

Ottiche Optics

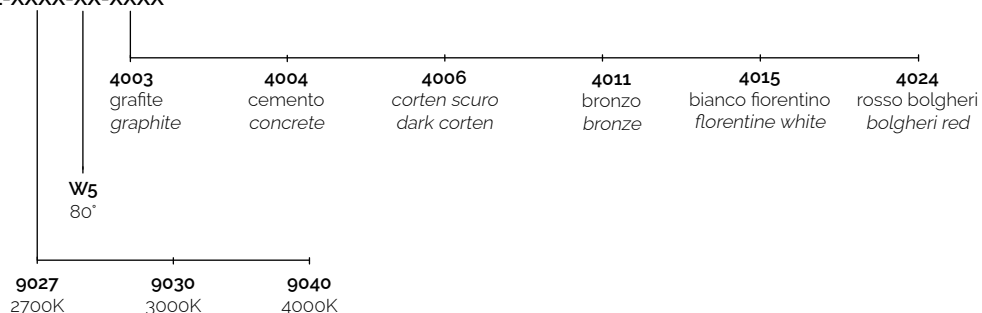
	W5 - 80° (Asymmetric)
--	-----------------------

Sistemi di Controllo Control System

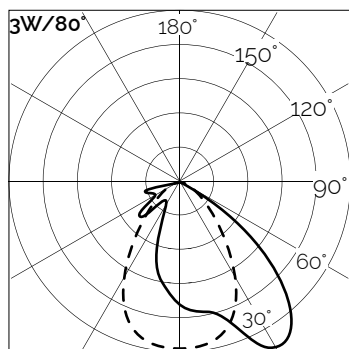
	On / Off (remoto escluso / remote excluded)
	Push * (remoto escluso / remote excluded)
	1-10V, 0-10V * (remoto escluso / remote excluded)
	DALI * (remoto escluso / remote excluded)

Creazione Codice | Code construction

307SA01C11-XXXX-XX-XXXX



Dati Fotometrici | Photometric Specification



R (m)	E (lx)
0,25	700
0,50	330
1,00	92
1,50	41
2,00	24

Alimentatori | Led Driver

Tipo Alim. / Driver Type	potenza / power	corrente / current	dimensioni / dimensions	n. prodotti	IP	codice / code
ON/OFF	10W	700mA	39x22x75mm	1 ~ 3	20	gM109
	14W	700mA	38x25x79mm	1 ~ 5	67	gM203
DALI2	23W	700mA	47x26x111mm	1 ~ 15	67	gM602/700